



设计使用指南

广州美术学院 - 工业设计学院 - 工业与交互设计系



标志的表达与寓意



工业与交互设计系的标志,灵感来源于系英文名称中的“I & I” (Industrial and Interaction)。

“I & I”代表着系的着重研究目标,通过将其转化为构成Logo的三个主要图形(两个“i”、一个“N”),以此作为能代表该中心形象的图形化内容。

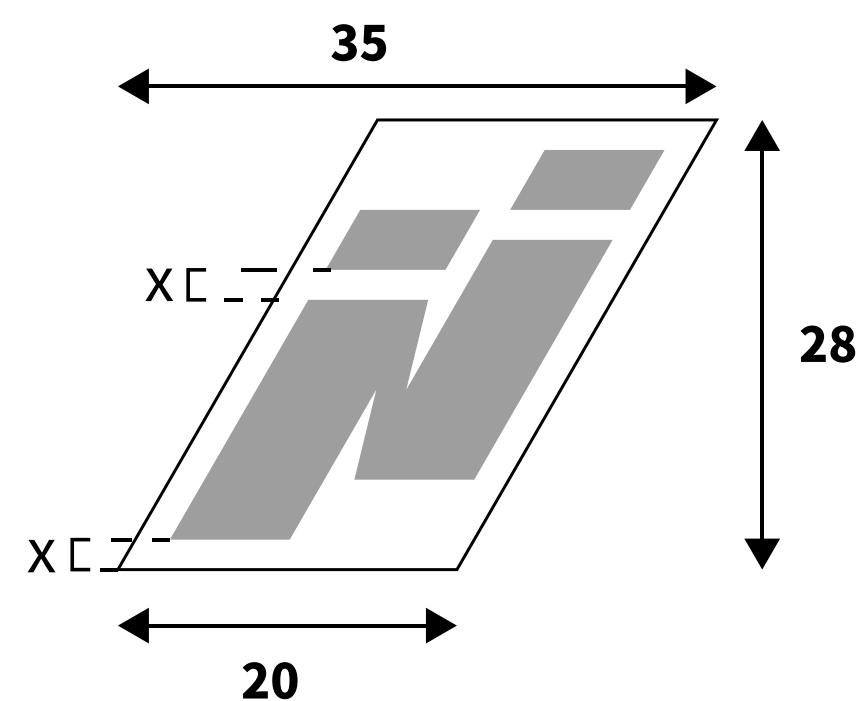
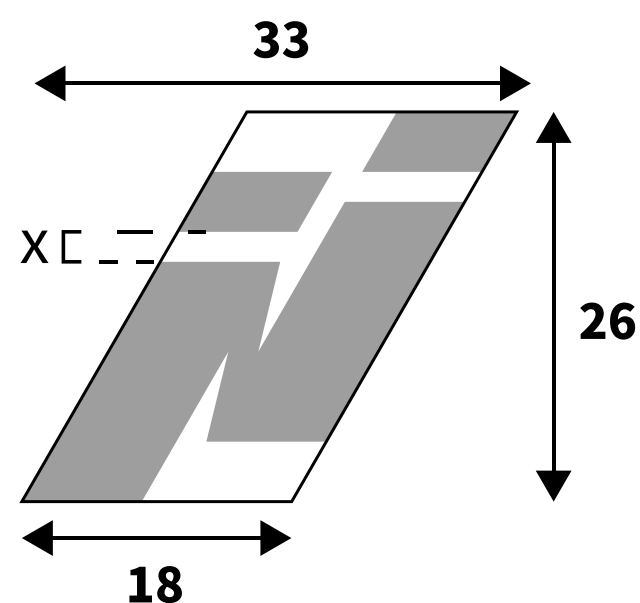
关于该标志的颜色,选择了科技风的蓝色与霓虹光的粉色,寓意着该系沉稳严谨的科学研究态度,同时具备年轻活力的创新能力。

从标志的整体来看,在规整的简洁感上外观也带有一定的角度,象征着稳中求进的态度,层次的高度变化象征着如登台阶般的逐步上升,寓意工业与交互设计系在未来稳中求进,步步高升。

标志构成解析与样式标准



原始图形 & 比例



单一标志比例 & 边距



标志与名称结合比例 & 边距

形式与颜色



字体与文字信息

标志字体：**优设标题黑 Regular**

Extra Light 思源黑体 Extra Light
工业与交互设计系

Light 思源黑体 Light
工业与交互设计系

Regular 思源黑体 Regular
工业与交互设计系

Bold 思源黑体 **Bold**
工业与交互设计系

Heavy 思源黑体 **Heavy**
工业与交互设计系

中英文字体标准：思源黑体

Source Sans Variable Extra Light
Department of Industrial and Interaction Design.


Source Sans Variable Light
Department of Industrial and Interaction Design.

Source Sans Variable Regular
Department of Industrial and Interaction Design.


Source Sans Variable Bold
Department of Industrial and Interaction Design.

Source Sans Variable Black
Department of Industrial and Interaction Design.


非正确使用案例(1/3)




不要改变形状与比例



不要旋转使用




不要改变元素的位置与比例关系



不要使用线框形式



不要添加阴影



不要添加体积或其他效果

非正确使用案例(2/3)



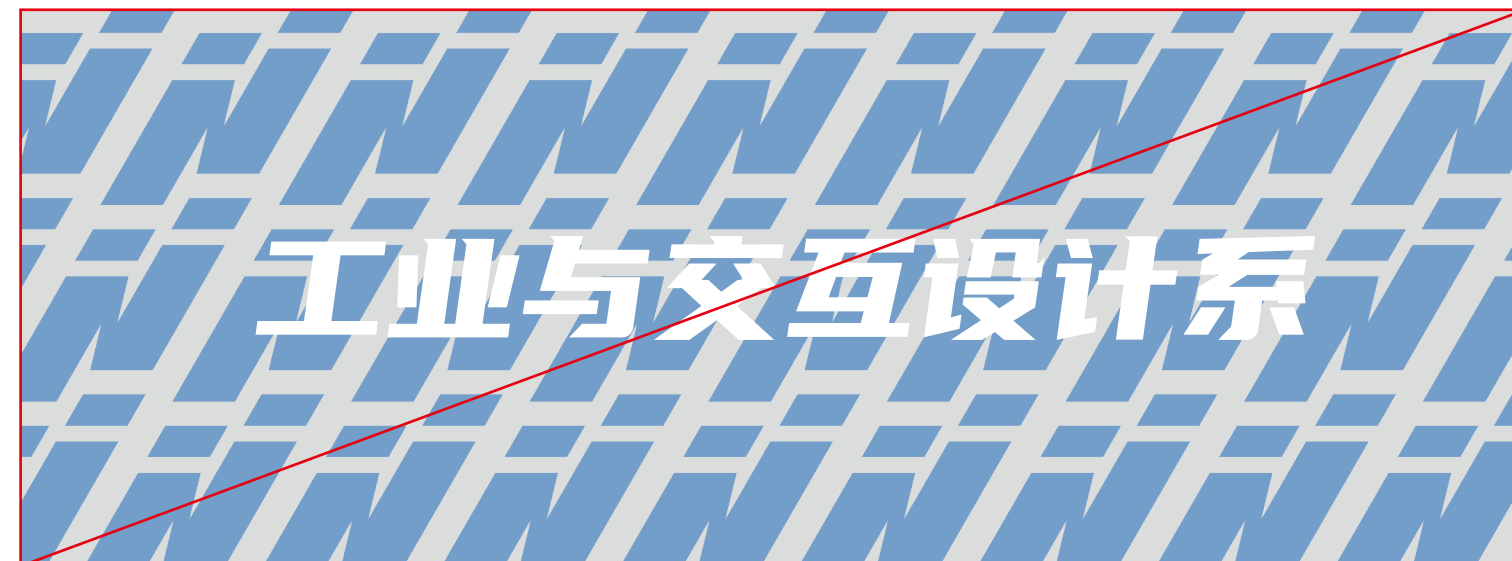
不要在标志上覆盖其他图案与商标



不要改变形状
致使其与原标志产生视觉差别



不要添加无关信息
致使其与原信息产生冲突



不要将标志作为背景图案的设计元素



不要出现会切割标志的效果



不要使用渐变或半透明效果的标志


非正确使用案例(3/3)




不要使用与标志颜色太过接近的背景色



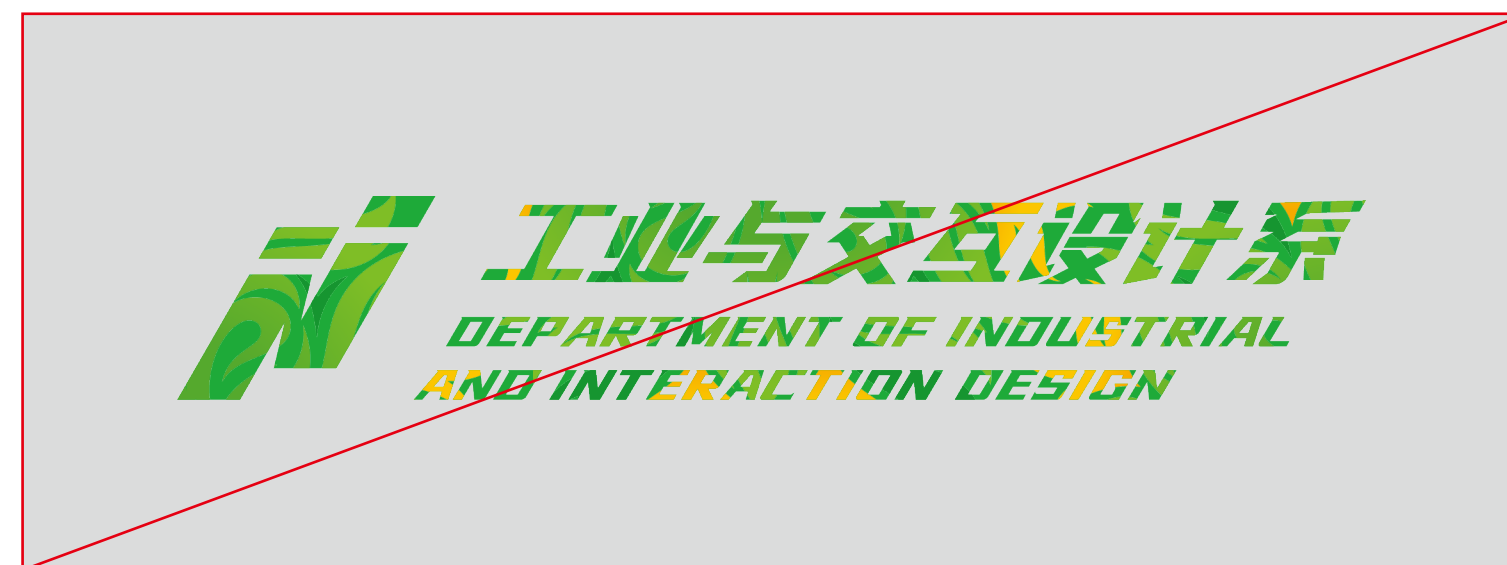
不要使用复杂或其他无法正常分辨标志的背景



不要使用强烈对比的背景



不要出现切割遮挡标志的情况
或在同一页面或面板上显示两个或多个相同的标志



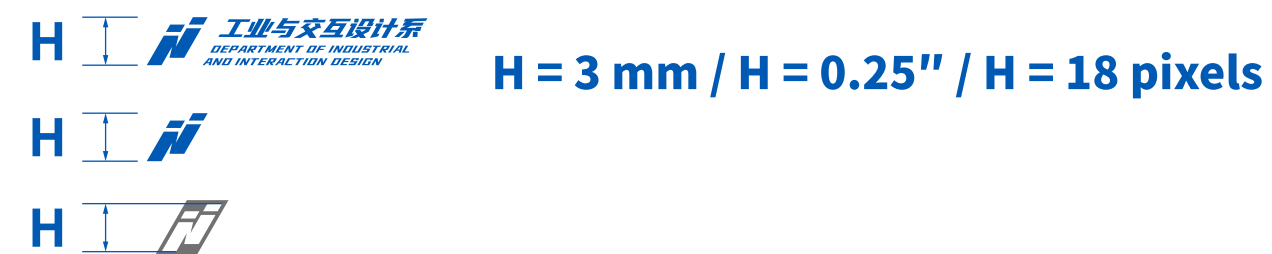
不要添加图案效果



不要使用多种颜色拼合

尺寸使用与范围

最小尺寸使用



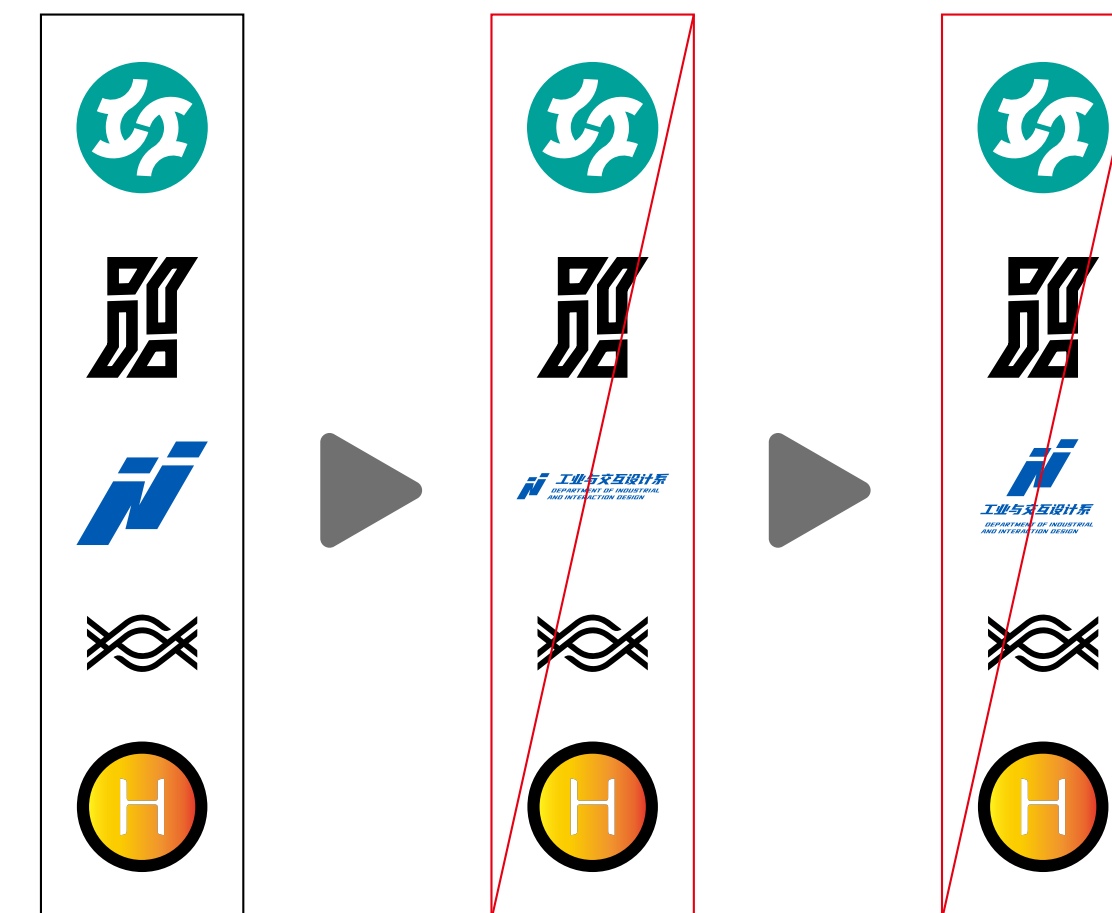
H = 3 mm / H = 0.25" / H = 18 pixels

- Print 0.25" (印刷高度不低于 0.25英寸)
- Print 6.5mm (印刷高度不低于 6.5毫米)
- Digital 18px (数字显示高度不低于18像素)

请在使用该标志过程中遵循最小尺寸限制, 以确保清晰可见。
永远不要使用小于这些尺寸的标志。

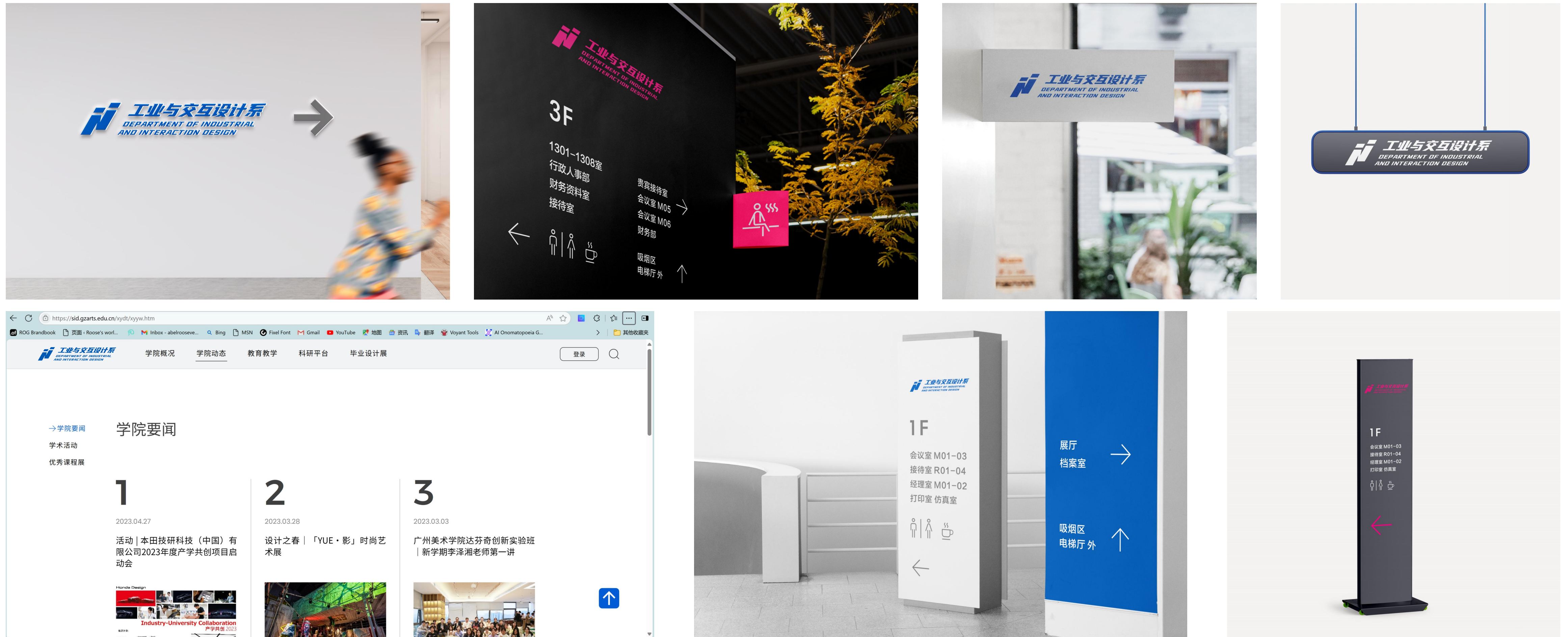
“工业与交互设计系”标志的最小尺寸是基于整体标志中“i & I”标志的高度来进行修正。

部分使用范围限制



当展示区域比较窄时, 只允许使用单一的图形标志,
请不要使用完整标志。

标志的应用示意



范围与版本历史

范围

当使用任何一个工业与交互设计系标志与名称时, 请遵守设计使用本指南文件。在使用标志或名称时, 请确保每次使用或更改标志都必须在设计师的监督下进行。标志的使用(特别是主要的商标, 或任何用于商业用途的使用场景), 只能在获得相关视觉负责人的准许后使用与修改。

版本历史

版本	日期	内容	修改所处页码
1.0	12.01.2024	发布	
1.1	12.03.2024	格式与页面调整	01-10